






Materialliste für die Klasse 1A

- 1 Schultasche
- 1 Federmäppchen
- 2 Bleistifte Nr. 2
- 1 Packung Holzfarbstifte (evtl. Dreieckstife) dick und dünn
- 1 Radiergummi
- 1 Schreibunterlage (evtl. für Linkshänder)
- 1 Jurismappe (Hausaufgabenmappe)

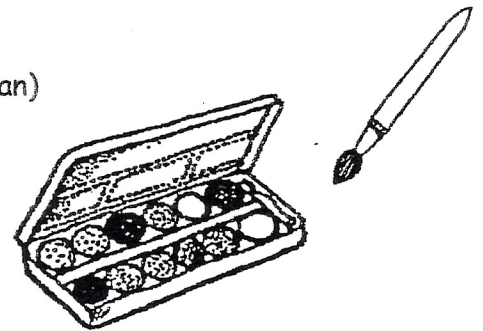


- 1 gute Kinderschere (vorne abgerundet, evtl. für Linkshänder)
- 3 Klebestifte (bitte keinen Flüssigkleber)
- 1 Dosenspitzer

→ Geben Sie bitte Kleber, Schere und Dosenspitzer in ein „Schlampermäppchen“.



- 1 Satz Tonpapier DIN A4
 - 1 Packung Plastilin in verschließbarem Behälter
 - 1 Packung Wachsmalkreiden (wasserfest, mit Papier)
 - 1 Zeichenblock DIN A3
 - 1 Sammelmappe DIN A3
 - 1 Malkasten (12 Farben und Deckweiß, nach Möglichkeit von Pelikan)
 - 1 Wasserbecher (wenn möglich ansteckbar)
 - 2 Pinsel (Nr. 6 und Nr. 12)
 - 1 Mallappen
 - 1 Malkittel (z.B. altes Hemd oder T-Shirt)
 - 1 Schuhschachtel
- Geben Sie bitte die Malutensilien in die Schuhschachtel.



- 1 Turnhemd
- 1 Turnhose
- 1 Paar feste Turnschuhe mit weißer (heller) Sohle
- 1 Turnbeutel (evtl. Stofftasche)

- 1 Paar Hausschuhe
- 1 Trinkbecher



Für die Pause sind ein Brotzeitbehälter und eine Trinkflasche sinnvoll.

Einige Materialien werden gemeinsam für die Klasse besorgt.

Beschriften Sie bitte alles mit dem Namen Ihres Kindes!